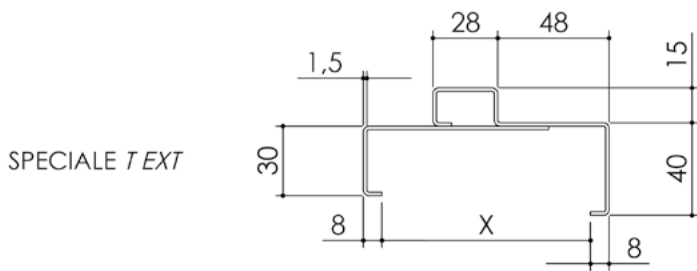
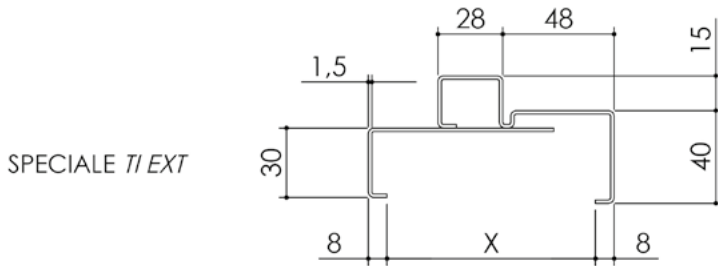


Plan PB-407 _ Ind1 : Huisserie métal spéciale et easy métal - Cloisons - Huisserie extensible non CF et portes coupe feu

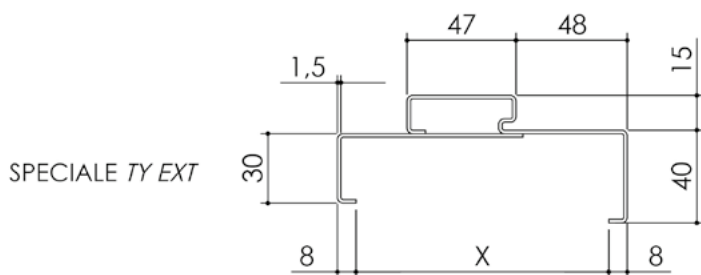
Gamme Porte bois



	Epaisseur de cloison en 1V et 2V (En gras et souligné : largeurs de cloisons standard)			
X	50 à 80	81 à 130	131 à 180	181 à 230



	Epaisseur de cloison en 1V et 2V (En gras et souligné : largeurs de cloisons standard)	
X	50 à 80	



	Epaisseur de cloison en 1V et 2V (En gras et souligné : largeurs de cloisons standard)		
X	81 à 130	131 à 180	181 à 230

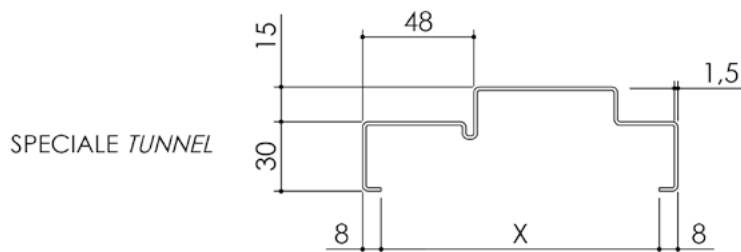
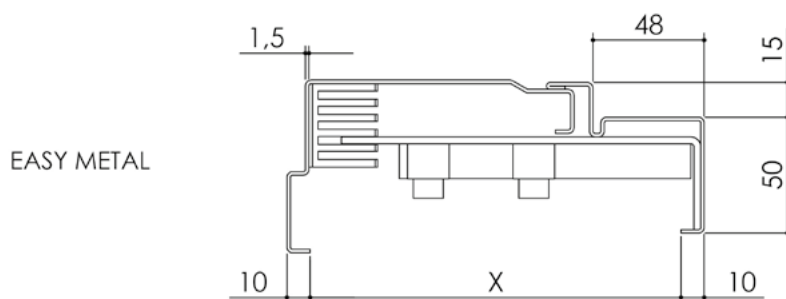


Table générale		
	Epaisseur de cloison en 1V et 2V (En gras et souligné : largeurs de cloisons standard)	
X	7 (T 7 T)	7 (Ti 7 T)



	Epaisseur de cloison en 1V (En gras et souligné : largeurs de cloisons standard)																
X	100	110	120	130	140	150	160	170	180	190	200	210	220	230	240	250	260