

Premabois Maternelle 2V

Porte de communication

Usage intérieur - 2 vantaux - Simple action

La Premabois Maternelle 2V est une porte de communication spécialement conçue pour garantir la sécurité des jeunes enfants, avec des joints anti-pince doigts et avec une poignée rehaussée.



PLEINE

Communication



PLEINE

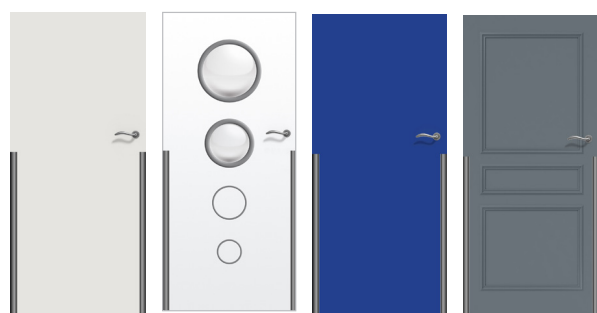


ENVIRONNEMENT



• FDES N°1 (HB) / FDES N°7 (HM)

4 familles de designs



Isoplane

Gravée

Stratifiée

Moulurée

Mise en œuvre Nos +

TUNNEL
Pose en tableau et entre murs

OSSATURE BOIS

NEW
Nous consulter

- + Joints anti-pince doigt pour la sécurité des enfants
- + Parclofes acier extra-plates
- + Verre résistant aux chocs

Descriptif de base

Huisserie - Type : Huisserie métallique en acier 15/10e prépeint - Bois résineux ou bois dur qualité à peindre - Section : Mini 67 x 54 - Mise en œuvre : Selon liste ci-dessous

Vantail - Epaisseur : 40 mm - Cadre : Spécial maternelle bois résineux - Ame : Pleine - Parement : Plan en MDF prépeint - Chants : Droits - Battement 2V : Avec feuillure centrale tiercée - Joint APD : Anti-pince doigts côté articulation et battement de 1 100 mm de hauteur - Poids (format 2040 x 930) : 37 kg - Articulation : Paumelles UNI BCP spécial sur huisserie bois et métallique maternelle - Serrure : 1 point NF QC axe à 50 - Verrouillage : 1 verrou haut à entailler et 1 verrou bas en applique de type targette sur vantail semi-fixe - Axe béquille à 1300mm du sol pour respect norme PMR

Dimensions et mises en œuvre standards

| Dimensions max | Performance max | Bâti bois | Huisserie bois | | | | Bâti métal | Huisserie métal | | | |
|----------------------|-----------------|-----------|----------------|--------|-------------------|--------|------------|-----------------|--------|-------------------|--|
| | | Scellé | Scellée | Tunnel | Plaques de plâtre | Scellé | Scellée | Banchée | Tunnel | Plaques de plâtre | |
| 3000x (1230+1230) | | PB-40 | PB-40 | PB-40 | PB-40 | PB-41 | PB-41 | PB-41 | PB-41 | PB-41 | |

Variantes & options

Finitions du vantail - Stratifié - Contreplaqué

Décors du vantail - Gravé Beaux-Arts en prépeint, Beaux-Arts en stratifié - Moulures bois en applique en prépeint

Huisserie - Résineux - Bois dur qualité à vernir - Huisserie métallique en acier galvanisé prépeint - Huisserie 4 côtés - Juxtaposition de blocs-portes possible (illimité)

Vantail - Cadre bois dur qualité à peindre - Cadre bois dur qualité à vernir - Suppression du joint APD (anti pince doigts) côté articulation

Imposte - Suivant plans PB-18 (HB) et PB-19 (HM) - Démontable avec feuillure porte imposte et verrous - Hauteur mini 200 mm

Serrures - 1 point BC, BCC ou PD 1/2T - Barre anti-panique 1 point en applique

Verrouillage du vantail semi-fixe*
- Crémone en applique - Crémone encastrée - Barre anti-panique 2 points applique

Contrôles d'accès* - Serrure 1 point électrique filaire avec passe-câble invisible, ou autonome à carte, à code ou RFID - Gâche électrique

Fermeture* - Ferme-porte : En applique bras à compas ou à coulisse - Encastré - Ouvre-porte motorisé sur demande spéciale

Oculus*



| Vitrage feuilleté Stadip 2B2 posé Parcloses bois ou acier extra plates | |
|---|--|
| Formats standards | <ul style="list-style-type: none"> • Parcloses bois : D 300, D 400, 400x300, 800x200 ou 1200x400 • Parcloses acier : D 279, D 432, 432x279 |
| Formats Maxi hors standard | <ul style="list-style-type: none"> • Parcloses bois : 1200x500, triangulaire 600x400, circulaire ou demi-lune D 400 |

Accessoires* - Microviseur, hauteur standard 1500 mm - Garniture sur plaque ou sur rosace - Protection de porte PVC ou tôle acier d'épaisseur 10/10ème mm

Châssis vitré - Châssis d'imposte ou latéral - Unique ou multiple

* Références homologuées par Keyor et modifications induites dans les fiches correspondantes en ANNEXE

Dimensions et performances maximales détaillées par mise en œuvre

| | Performance | Bâti bois | Huisserie bois | | | | Bâti métal | Huisserie métal | | | |
|---|-------------|--------------------|--------------------------------------|--------|-------------------|--------|------------|-----------------|--------|-------------------|--|
| | | Scellé | Scellée | Tunnel | Plaques de plâtre | Scellé | Scellée | Banchée | Tunnel | Plaques de plâtre | |
| | | PB-40 | PB-40 | PB-40 | PB-40 | PB-41 | PB-41 | PB-41 | PB-41 | PB-41 | |
|  | 2VE / 2VI | Isoplane prépeinte | H2610xLVP(330/1230)+LVSF(330/1230) | | | | | | | | |
|  | 2VE / 2VI | Gravée prépeinte | H2040xLVP(330/930)+LVSF(330/930) (3) | | | | | | | | |
| | 2VE / 2VI | Stratifiée | H3000xLVP(330/1230)+LVSF(330/1230) | | | | | | | | |

(3) : Se référer aux pages Designs Communication pour les dimensions des vantaux disponibles par modèle
H : hauteur, LVP: Largeur vantail principal, LVSF : largeur vantail semi fixe