

Premabois âme pleine tertiaire et ERP 2V

PLEINE

Porte de communication

Usage intérieur - 2 vantaux - Simple action

La Premabois âme pleine 2V est une porte de communication haut de gamme très résistante, qui se décline en battante ou coulissante, dans de nombreux designs avec ou sans vitrage, particulièrement adaptée à l'usage intensif des bureaux et bâtiments publics.



Communication



PLEINE

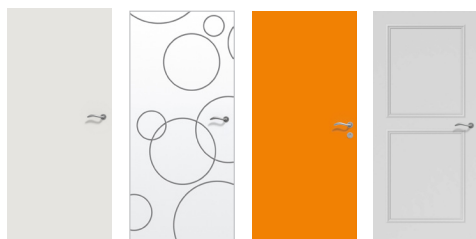


ENVIRONNEMENT



• FDES N°1 (HB) / FDES N°7 (HM)

4 familles de designs



Isoplane

Gravée

Stratifiée

Moulurée

Mise en œuvre



NEW

Nous consulter

Nos +

+ Multiples solutions

Descriptif de base

Huisserie - Type : Huisserie métallique en acier 15/10e prépeint - Bois résineux brut sans joint confort - Section : Mini 67 x 54 - Mise en œuvre : Selon liste ci-dessous

Vantail - Epaisseur : 40 mm - Cadre : Bois résineux - Ame : Pleine - Parement : Plan en MDF prépeint - Chants : Droits - Battement 2V : Avec feuillure centrale tiercée - Poids (format 2040 x 930) : 35 kg - Articulation : 3 paumelles UNI BCP sur huisserie métallique, 4 à partir de 930 - 3 paumelles UNI BCP sur huisserie bois, 4 à partir de 930 - Serrure : 1 point de sureté axe à 50 - Verrouillage : Verrous à entailler haut et bas sur vantail semi-fixe

Dimensions et mises en œuvre standards

Dimensions max	Performance max	Bâti bois traditionnel					Bâti métal traditionnel					
		Scellé	Scellée	Tunnel	Plaques de plâtre	Placopan	Scellé	Scellée	Banchée	Tunnel	Plaques de plâtre	Placopan
3000x (1230+1230)	22 dB	PB-02-CD	PB-04-CD	PB-07-CD	PB-09-CD	PB-36CD	PB-01-CD	PB-03-CD	PB-05	PB-06-CD	PB-08-CD	PB-37-CD

Variantes & options

Finitions du vantail - Stratifié

Décors du vantail - Gravé en Beaux-Arts, en prépeint, en stratifié - Moulures bois en applique en prépeint - Inserts en applique ou affleurants (selon modèle) en stratifié

Huisserie - Bois dur qualité à peindre - Huisserie 4 côtés - Juxtaposition de blocs-portes possible (illimité)

Vantail - Usinage pour porte coulissante selon plan PB 302 sur modèles non vitrés

Imposte - Suivant plans PB-18 (HB) et PB-19 (HM) - Démontable avec feuillure porte imposte et verrous - Hauteur mini 200 mm

Articulations* - Paumelles UNI BCP sur Huisserie bois - Paumelles inox UNI, 140x70 ou 140x70 inox - Charnières invisibles réglables en 3D

Serrures - 1 point BC, BCC ou de sûreté ou PD 1/2 T - multipoints - Barre anti-panique 1 point ou 3 points en applique

Verrouillage du vantail semi-fixe*
- Crémone en applique - Verrou : Encastré à bascule ou automatique - Crémone encastrée - Barre anti-panique 2 points applique

Contrôles d'accès* - Serrure 1 point électrique filaire avec passe-câble invisible, ou autonome à carte, à code ou RFID - Gâche électrique

Fermeture* - Ferme-porte : En applique bras à compas ou à coulisse - Encastré - Ouvre-porte motorisé sur demande spéciale - Sélecteur en applique, linéaire et système anti-fausse manœuvre

Oculus*

Vitrage feuilleté Stadip 2B2 posé Parcloses bois ou acier extra plates	
Formats standards	<ul style="list-style-type: none"> • Parcloses bois : D 300, D 400, 400x300, 800x200 ou 1200x400 • Parcloses acier : D 279, D 432, 432x279 • Tous les modèles vitrés des gammes de designs Communication sauf les oculi des portes laquées à chant PVC
Formats Maxi hors standard	<ul style="list-style-type: none"> • Parcloses bois : 1200x500, triangulaire 600x400, circulaire ou demi-lune D 400




Accessoires* - Microviseur, hauteur standard 1500 mm - Garniture pour porte coulissante sans verrouillage (ME1) - avec verrouillage (MH1) - Garniture sur plaque ou sur rosace

Châssis vitré - Châssis d'imposte ou latéral - Unique ou multiple

* Références homologuées par Keyor et modifications induites dans les fiches correspondantes en ANNEXE

Communication

Dimensions et performances maximales détaillées par mise en œuvre

Performance	Bâti bois traditionnel	Huisserie bois traditionnelle					Bâti métal traditionnel	Huisserie métal traditionnelle				
	Scellé	Scellée	Tunnel	Plaques de plâtre	Placopan	Scellé	Scellée	Banchée	Tunnel	Plaques de plâtre	Placopan	
	PB-02-CD	PB-04-CD	PB-07-CD	PB-09-CD	PB-36CD	PB-01-CD	PB-03-CD	PB-05	PB-06-CD	PB-08-CD	PB-37-CD	
 2VE / 2VI	Isoplane prépeinte	H3000xLVP(330/1230)+LVSF(330/1230)										
 2VE / 2VI	Gravée prépeinte	H2040xLVP(630/930)+LVSF(630/930) (3)										
 2VE / 2VI	Stratifiée	H3000xLVP(330/1230)+LVSF(330/1230) (3)										

CD = PORTE A CHANTS DROITS, (3) : Se référer aux pages Designs Communication pour les dimensions des vantaux disponibles par modèle

H : hauteur, LVP : Largeur vantail principal, LVSF : largeur vantail semi fixe