

Suprafone 43 2V EI 60

R_A=43 dB
R_W=44 dB
[-1;-4]

Porte incompatible avec feuillure standard d'huissierie de 43 à 48 mm

Porte acoustique

Usage intérieur - 2 vantaux - Simple action

La Suprafone 43 2V EI 60 est une porte de très haute acoustique parfaitement adaptée pour l'hôtellerie haut de gamme, grâce à son rapport qualité / prix très performant.



FEU

E/EI 60

- PV EFACTIS N° EFR-15-001826
- Recto, Verso sauf HM (feu côté paumelles)



ACOUSTIQUE

R_a=42 dB R_w=43 dB [-1;-4]

- CTBA N° 02/PC/PHY/2039/2A
- FCBA.IBC.342.372-2011.284.307_e8



ENVIRONNEMENT



FDES N°3 (HB) / FDES N°9 (HM)



THERMIQUE


U_d = 1,3 (HB)

U_d = 1,5 (HM)

- FCBA PC.CIAT/2016.045.21
- FCBA PC.CIAT/2016.045.22

Acoustique

4 familles de designs



Isoplane

Stratifiée

Moulurée

Gravée

Mise en œuvre



Nos +

- + Serrure à carte
- + Serrure et gâche électrique
- + Juxtaposition de deux blocs-portes
- + Huissierie 4 côtés

Descriptif de base

Huissierie - Type : Huissierie métallique en acier 15/10e prépeint - Bois dur qualité à peindre - Section : mini 88 x 54 - Mise en œuvre : Selon liste ci-dessous - Joint : Isophonique

Vantail - Epaisseur : 50 mm - Cadre : Bois dur qualité à peindre - Ame : Composite coupe-feu et acoustique - Parement : Plan en MDF prépeint - Chants : Droits - Battement 2V : Avec feuillure centrale tiercée iso - Etanchéité au feu : EI 60 - Etanchéité à l'air : Double joints balai posé en traverse basse - Poids (format 2040 x 930) : 90 kg - Articulation : 4 paumelles UNI HR sur huissierie bois et métal - Serrure : 1 point NF QC axe à 50 protégée thermiquement - Verrouillage : Verrous à entailler haut et bas sur vantail semi-fixe

Dimensions et mises en œuvre standards

Dimensions max	Performance max (Ra)	Bâti bois	Huissierie bois				Bâti métal	Huissierie métal		
		Scellé	Scellée	Tunnel	Plaques de plâtre	Scellé	Scellée	Banchée	Tunnel	
2140x(930+930)	42dB	PB-121-A	PB-123-A	PB-126-A	PB-128-A	PB-120-A	PB-122-A	PB-124-A	PB-125-A	

Variantes & options

Finitions du vantail - Stratifié

Décors du vantail - Gravé Beaux-Arts en prépeint, Beaux-Arts en stratifié - Moulures bois en applique en prépeint

Huisserie - Bois dur qualité à vernir - Huisserie métallique en acier galvanisé prépeint - Huisserie 4 côtés - Juxtaposition de blocs-portes possible (limité à 2)

Vantail - Cadre bois dur qualité à vernir - Etanchéité à l'air : Plinthe automatique - Seuil à la suisse bois avec ou sans capotage inox, seuil aluminium, seuil réduit acier

Articulations* - Paumelles inox UNI - (Paumelles 160x80 Picarde à bille ou Loutre inox renforcées - Charnières invisibles réglables en 3D sur HB uniquement) - Pions anti-dégondage

Serrures* - Serrure de sûreté 1pt de type urgence - Barre anti-panique 1 point encastrée

Verrouillage du vantail semi-fixe*

- Verrou : Encastré à bascule

Contrôles d'accès* - Serrure 1 point électrique filaire avec passe-câble invisible, ou autonome à carte, à code ou RFID - Gâche électrique - Jarretièrre encastrée

Fermeture* - Ferme-porte : En applique bras à compas ou à coulisse - Ouvre-porte motorisé sur demande spéciale (à coupler avec gâche électrique ou serrure motorisée) - Sélecteur en applique, linéaire et système anti-fausse manoeuvre

Oculus*

Vitrage E 60 ou EI 60 posé avec parclozes bois ou acier extra plates Avec modification de la performance acoustique	
Formats standards	<ul style="list-style-type: none"> • Parclozes bois : D 300, D 400, 400x300, 800x200 ou 1200x400 • Parclozes acier : D 279, D 432, 432x279
Formats Maxi hors standard	<ul style="list-style-type: none"> • Parclozes bois : 1200x400, circulaire D 400
Nombre maxi	<ul style="list-style-type: none"> • Parclozes bois : 2 par vantail • Parclozes acier : 2 par vantail
Position	<ul style="list-style-type: none"> • distance mini bord du vantail ou entre oculi précisée en annexe



Accessoires* - Microviseur, hauteur standard 1500 mm - Garniture sur plaque ou sur rosace - Protection de porte PVC ou tôle acier d'épaisseur 10/10ème mm

Châssis vitré - Châssis d'imposte ou latéral - Unique ou multiple - Avec conservation de l'agrément feu de l'ensemble

* Références homologuées par Keyor et modifications induites dans les fiches correspondantes en ANNEXE

Acoustique

Dimensions et performances maximales détaillées par mise en œuvre

	Performance (Ra)	Bâti bois		Huisserie bois		Bâti métal		Huisserie métal	
		Scellé	Scellée	Tunnel	Plaques de plâtre	Scellé	Scellée	Banchée	Tunnel
		PB-121-A	PB-123-A	PB-126-A	PB-128-A	PB-120-A	PB-122-A	PB-124-A	PB-125-A
	2VE	42dB	H2140xLVP(730/930)+LVSF(730/930)						
	2VI	42dB	H2140xLVP(830/930)+LVSF(530/830)						

H : hauteur, LVP: Largeur vantail principal, LVSF : largeur vantail semi fixe