

Premafone 36 Maternelle 2V EI 30

RA=33 dB
Rw=34 dB
(-1,-2)

Porte acoustique

Usage intérieur - 2 vantaux - Simple action

La Premafone 36 2V EI 30 maternelle est une porte acoustique conforme à une utilisation en milieu de la petite enfance adaptée par exemple aux zones de sommeil.



FEU

E/EI 30

- 2V : EFECTIS N° EFR-14-000288
- Recto Verso



ACOUSTIQUE

Ra=33 dB Rw=34 dB (-1,-2)

- FCBA.IBC.2013.524.301_e



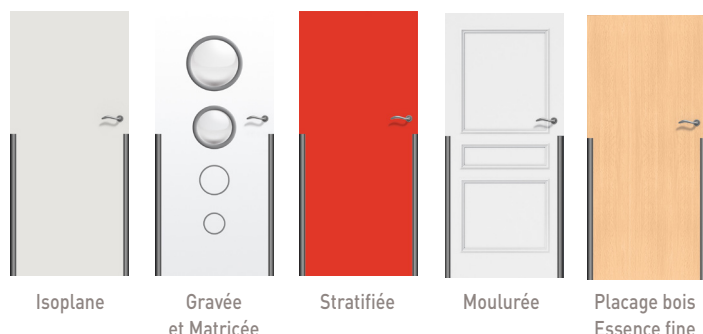
ENVIRONNEMENT



- FDES N°3 (HB) / FDES N°9 (HM)

Acoustique

5 familles de designs



Mise en œuvre



Nos +

+ Jeux résiduels jusqu'à 10mm validé au PV

Descriptif de base

Huisserie - Type : Huisserie métallique en acier 15/10e prépeint - Bois résineux ou bois dur qualité à peindre - Section : Mini 67 x 54 - Mise en œuvre : Selon liste ci-dessous - Joint : Isophonique

Vantail - Epaisseur : 40 mm - Cadre : Spécial maternelle bois résineux - Ame : Composite coupe-feu et acoustique - Parement : Plan en MDF prépeint - Chants : Droits - Battement 2V : Avec feuillure centrale tiercée iso - Etanchéité au feu : EI30 selon solution retenue - Joint APD : Anti-pince doigts côté articulation et battement de 1 100 mm de hauteur - Etanchéité à l'air : Joint balai posé en traverse basse - Poids (format 2040 x 930) : 75 kg - Articulation : Paumelles UNI BCP spécial sur huisserie bois et métallique maternelle - Serrure : 1 point NF QC axe à 50 - Verrouillage : 1 verrou haut à entailler et 1 verrou bas en applique de type targette sur vantail semi-fixe - Axe béquille à 1300mm du sol pour respect norme PMR

Dimensions et mises en œuvre standards

Dimensions max	Performance max (Ra)	Bâti bois	Huisserie bois				Bâti métal	Huisserie métal			
		Scellé	Scellée	Tunnel	Plaques de plâtre	Scellé	Scellée	Banchée	Tunnel	Plaques de plâtre	
2240x (1030+1030)	33dB	PB-80	PB-80	PB-80	PB-80	PB-81	PB-81	PB-81	PB-81	PB-81	

Variantes & options

Finitions du vantail - Stratifié - Placage bois essence fine collée en sur-épaisseur du parement

Décors du vantail - Matricé avec joncs à coller gamme Parure, en prépeint - Gravé Beaux-Arts ou New-Arts en prépeint, Beaux-Arts en stratifié - Moulures bois en applique en prépeint et placage bois essence fine - Inserts en applique ou affleurants (selon modèle) en stratifié

Huisserie - Résineux prépeint - Bois dur qualité à vernir - Huisserie métallique en acier galvanisé prépeint - Huisserie 4 côtés - Juxtaposition de blocs-portes possible (illimité)

Vantail - Cadre bois dur qualité à peindre - Cadre bois dur qualité à vernir - Etanchéité au feu EI30 : standard, U, FC ou UE - Etanchéité à l'air : Seuil à la suisse bois avec ou sans capotage inox, seuil aluminium, seuil réduit acier - Suppression du joint APD (anti pince doigts) côté articulation

Imposte - Suivant plans PB-75 (HB) et PB-76 (HM) - Démontable avec feuillure porte imposte et verrous - Hauteur mini 200 mm

Verrouillage du vantail semi-fixe*
- Crémone en applique

Contrôles d'accès* - Serrure 1 point électrique filaire avec passe-câble invisible, ou autonome à carte, à code ou RFID - Gâche électrique - Gâche électrique DAS pour issues de secours (conforme NFS 61 937 Fiche XIV) - Jarretière encastrée

Fermeture* - Ferme-porte : En applique bras à compas ou à coulisse - Encastré - Ouvre-porte motorisé sur demande spéciale (à coupler avec gâche électrique ou serrure motorisée) - Sélecteur en applique, linéaire, encastré, et système anti-fausse manœuvre

Oculus*




Vitrage E 30 ou EI 30 posé avec parclozes bois ou acier extra plate Avec modification de la performance acoustique	
Formats standards	<ul style="list-style-type: none"> • Parclozes bois : D 300, D 400, 400x300, 800x200 ou 1200x400 • Parclozes acier : D 279, D 432, 432x279
Formats Maxi hors standard	<ul style="list-style-type: none"> • Parclozes bois : 1200x500, triangulaire 600x400, circulaire ou demi-lune D 400 • Parclozes acier : 1194x229
Nombre maxi	<ul style="list-style-type: none"> • Parclozes bois : 4 par vantail • Parclozes acier : 4 par vantail
Position	• distance mini bord du vantail ou entre oculi précisée en annexe

Accessoires* - Microviseur, hauteur standard 1500 mm - Garniture sur plaque ou sur rosace - Protection de porte PVC ou tôle acier d'épaisseur 10/10ème mm

Châssis vitré - Châssis d'imposte ou latéral - Unique ou multiple - Avec conservation de l'agrément feu de l'ensemble

* Références homologuées par Keyor et modifications induites dans les fiches correspondantes en ANNEXE

Dimensions et performances maximales détaillées par mise en œuvre

	Performance (Ra)	Imposte	Bâti bois				Huisserie bois					Bâti métal	Huisserie métal					Dissymétrie « rapport semi fixe / ouvrant > ou = à »
			Scellé	Scellée	Tunnel	Plaques de plâtre	Scellé	Scellée	Banchée	Tunnel	Plaques de plâtre		Easy Métal (6)					
	2VE	33dB	-	PB-80	PB-80	PB-80	PB-80	PB-81	PB-81	PB-81	PB-81	PB-81	PB-81	PB-81	PB-73	-		
	2VI	33dB	-	2240x(730/930)+(730/930)				2090x(730/930)+(730/930)					-					
	2VE	33dB	-	2240x(830/1030)+(430/830)				2090x(830/950)+(430/830)					0,5 (Ex:1030+515 ou 860+430)					
Avec ou sans imposte	2VE / 2VI	Non mesuré	900 (8)	2240x(330/1030)+(330/1030)				2090x(330/950)+(330/950)					-	0,5 (Ex:1030+515 ou 660+330)				

(6) : Limité à 2040x(930+930) (7) : Imposte incluse dans la hauteur maxi