


# Premabois Alvéolaire 1V



Porte de communication

Usage intérieur - 1 vantail - Simple action

La Prémabois Alvéolaire 1V est notre porte d'entrée de gamme qui se décline en battante ou coulissante, dans de nombreux designs et mises en œuvre.



Communication



## ACOUSTIQUE

- Confort acoustique
- Ra = 20 dB
- FCBA.IBC.342.372-MV/  
VCh-N°2009.333/0299



## ALVÉOLAIRE

- Réduction du bruit de claquement : -7dB
- FCBA.IBC.342.372-MV/  
VCh-N°2009.333/0299



## ENVIRONNEMENT




- FDES N°2 (HB) / FDES N°8 (HM)

Produit disponible sur demande en PEFC ou FSC




## 3 familles de designs



Isoplane



Postformée et Postformée Tendance



Gravée et matricée

## Mise en œuvre



## Nos +

- + Multiples solutions Huisseries Fin de Chantier en kit ou en bloc
- + Produits finis Usine
- + Option : Joncs à coller sur la gamme Matricée
- + Chant de porte et rainures prépeintes en design gravé

## Descriptif de base

**Huisserie** - Type : Huisserie métallique en acier 15/10e prépeint - Huisserie Créaconfort : Bois résineux pré-peint avec joint confort - Section : Mini 67 x 54 - Mise en œuvre : Selon liste ci-dessous

**Vantail** - Epaisseur : 40 mm - Cadre : Bois résineux - Ame : Alvéolaire - Parement : Plan en MDF prépeint - Chants : Droits - A recouvrement - Poids (format 2040 x 930) : 17 kg - Articulation : 3 paumelles 110 x 55 sur huisserie bois - 3 paumelles UNI BCP sur huisserie métallique, 4 à partir de 930 - 3 fiches sur huisserie bois - 2 fiches sur huisserie métallique - Serrure : 1 point PD 1/2T axe à 50

**Solution fin de chantier avec joint confort** - **Easy Bois** : Huisserie bois résineux prépeint - Porte à recouvrement ou chants droits - livré en bloc avec kit contre chambranle - **Kit coulissant en applique** : à peindre - **Easy'M Blanc** : Huisserie MDF revêtue papier décor blanc - Porte prépeinte à recouvrement - Livré monté

## Dimensions et mises en œuvre standards

Dimensions max	Performance max	Bâti bois traditionnel		Huisserie bois traditionnelle				Bâti métal traditionnel		Huisserie métal traditionnelle				Huisserie Fin de Chantier Bois	
		Scellé	Scellée	Tunnel	Plaques de plâtre	Placopan	Unik	Scellé	Scellée	Tunnel	Plaques de plâtre	Placopan	Easy Bois	Easy'M Blanc	
2240x1230	20 dB	PB-02-CD/ PB-21-CR	PB-04-CD/ PB-23-CR	PB-07-CD/ PB-26-CR	PB-09-CD/ PB-28-CR	PB-36CD/ PB-38CR	PB-42-CR	PB-01-CD/ PB-20-CR	PB-03-CD/ PB-22-CR	PB-06-CD/ PB-27-CR	PB-08-CD/ PB-27-CR	PB-37-CD/ PB-39-CR	PB-13-CD/ PB-32-CR	PB-31-CR	

## Variantes & options

**Finitions du vantail** - Contreplaqué

**Décors du vantail** - Matricé - Matricé Givré - Matricé avec joncs à coller gamme Parure, en prépeint - Gravé en Beaux-Arts en prépeint, Beaux-Arts en stratifié - Postformé et Postformé tendance

**Huisserie** - Bois résineux brut sans joint iso - Quali + : Huisserie bois prépeint sans joint iso - Bois dur qualité à peindre - Bois résineux blanche RAL 9016 (UniK)

**Vantail** - Usinage pour porte coulissante selon plan PB 302 sur modèles non vitrés

**Serrures** - 1 point BC, BCC ou de sûreté

**Oculus\***

Parcloses en bois prépeint (en fourniture) ou parcloses en bois prépeint et vitrage de 4 mm posé


Formats standards • Voir Gamme de designs Communication

**Accessoires\*** - Kit coulissant en applique à peindre pour vantail de 1030 maxi suivant plan PB-280 - Garnitures pour porte coulissante sans verrouillage (ME1) ou avec verrouillage (MH1) - Garniture sur plaque ou sur rosace

\* Références homologuées par Keyor et modifications induites dans les fiches correspondantes en ANNEXE

Communication

## Dimensions et performances maximales détaillées par mise en œuvre

Performance	Bâti bois traditionnel	Huisserie bois traditionnelle						Bâti métal traditionnel	Huisserie métal traditionnelle				Huisserie Fin de Chantier Bois	
	Scellé	Scellée	Tunnel	Plaques de plâtre	Placopan	Unik	Scellé	Scellée	Tunnel	Plaques de plâtre	Placopan	Easy Bois	Easy M Blanc	
	PB-02-CD/ PB-21-CR	PB-04-CD/ PB-23-CR	PB-07-CD/ PB-26-CR	PB-09-CD/ PB-28-CR	PB-36CD/ PB-38CR	PB-42-CR	PB-01-CD/ PB-20-CR	PB-03-CD/ PB-22-CR	PB-06-CD/	PB-08-CD/ PB-27-CR	PB-37-CD/ PB-39-CR	PB-13-CD/ PB-32-CR	PB-31-CR	
 1V	Isoplane prépeinte	2240x(330/1230)										2040x (630/ 1230)	2040x (630/ 930)	
1V	Postformée prépeinte	2040x(430/930) (3)										2040x (630/930) (3)		
1V	Gravée prépeinte	2040x(630/930) (3)												
1V	Matricée prépeinte	2040x(430/930) (3)										2040x (630/930) (3)		

CD = PORTE A CHANTS DROITS, CR = PORTE A RECOUVREMENT, (3) : Se référer aux pages Designs Communication pour les dimensions des vantaux disponibles par modèle