

# Suprafeu VV 1V Pivot Linteau EI60

E/EI 60

Porte feu

Mode 1 - 1 vantail - Double action

La porte Suprafeu VV pivot linteau 1V double action EI 60 mode 1, apporte une solution simple et économique pour les recoupements entre deux zones de sécurité incendie imposés par la réglementation incendie.



**FEU**  
E/EI 60

- EFACTIS N° 11-A-004
- Recto, Verso



**ENVIRONNEMENT**


- FDES N°5 (HB) / FDES N°11 (HM)

## 3 familles de designs



Isoplane



Gravée



Stratifiée

## Mise en œuvre



## Nos +

- + Crapaudine réglable en hauteur
- + Huisserie étroite pour gain de passage libre
- + Jeux résiduels de 13 mm en traverse basse possible
- + Pose tunnel sur cloison plaque de plâtre

## Descriptif de base

**Huisserie** - Type : Bois dur qualité à peindre - Section : mini 120x47 - Mise en œuvre : Selon liste ci-dessous - Intumescent collé sur les montants et la traverse

**Vantail** - Epaisseur : 50 mm - Cadre : Bois dur - Ame : Composite coupe-feu - Parement : Plan en MDF prépeint - Chants : Droit chanfreiné côté articulation - Etanchéité au feu : Intumescent en traverse haute et basse de vantail - Joint intumescent à lèvres côté battement - Poids (format 2040 x 930) : 64 kg - Articulation : Pivot linteau dans traverse haute, crapaudine réglable en bas de porte

## Dimensions et mises en œuvre standards

Dimensions max	Performance max	Huisserie bois			Huisserie mixte	
		Scellée	Tunnel	Plaques de plâtre	Plaques de plâtre	Tunnel
2460x1185	EI60	PB-100-S	PB-101-S	PB-102-S	PB-103-S	PB-104-S

## Variantes & options

**Finitions du vantail** - Stratifié

**Décors du vantail** - Gravé Beaux-Arts en prépeint, Beaux-Arts en stratifié -

**Huisserie** - Bois dur qualité à vernir - huisserie mixte (Montants métalliques à épaisseur réduite, traverse bois)  
- Joint anti-pince doigts côté battement

**Contrôles d'accès\*** - Gâche électrique DAS pour issues de secours (conforme NFS 61 937 Fiche XIV) - Verrous motorisés encastrés à rupture pour issues de secours (conforme NFS 61 937 Fiche XIV)

**Vantail** - Joint APD : Anti-pince doigts côté battement (PB-106, PB-107, PB-137)


## Oculus\*

Vitrage E 60 ou EI 60 posé avec parclozes bois	
Formats standards	• Parclozes bois : D 300, D 400, 400x300, 800x200 ou 1200x400
Formats Maxi hors standard	• Parclozes bois : 1200x400, triangulaire 600x400
Nombre maxi	• Parclozes bois : 4 par vantail, surface maxi tous vitrages confondus 0,48 m <sup>2</sup>
Position	• distance mini bord du vantail ou entre oculi précisée en annexe

**Accessoires\*** - protection de porte PVC

\* Références homologuées par Keyor et modifications induites dans les fiches correspondantes en ANNEXE

## Dimensions et performances maximales détaillées par mise en œuvre

		Performance	Huisserie bois			Huisserie mixte	
			Scellée	Tunnel	Plaques de plâtre	Plaques de plâtre	Tunnel
			PB-100-S	PB-101-S	PB-100-S	PB-103-S	PB-104-S
	1V	EI60	H2460xLV[530/1185], 2.64m <sup>2</sup> maxi (Ex : 2460x1073 ou 2227x1185)				

H : hauteur, LV : Largeur vantail sur 1V