

# Premafeu EI 30 Bloc gaine technique 1V

E/EI 30

Porte feu

Usage intérieur - 1 vantail - Simple action

Les Blocs gaine Technique EI 30 1V Keyor permettent un accès facile et sûr aux installations techniques, conduites sanitaires ou câbles électriques. Ils sont disponibles en dimensions standards ou sur mesure et peuvent être juxtaposés pour former des ensembles complets.



**FEU**

E/EI 30

- 1V-EFFECTIS N° EFR-14-000443
- Recto, verso sauf RENO (feu côté paumelles)




**ENVIRONNEMENT**



- DEP N°5 (HB)
- DEP N°6 (HM)

Feu

## 3 familles de designs



Isoplane

Stratifiée

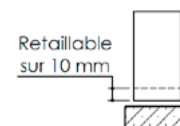
Placage bois essence fine

## Mise en œuvre



## Nos +

- + Traverse basse vantail retailable et jeu résiduel jusqu'à 10 mm validé au PV



- + Très grandes dimensions
- + Huisserie bois résineux

## Descriptif de base

**Huisserie** - Type : Huisserie métallique 4 côtés en acier 15/10e prépeint - Bois résineux ou bois dur 4 côtés qualité à peindre - Section : Mini 68 x 58 - Mise en œuvre : Selon liste ci-dessous

**Vantail** - Epaisseur : 40 mm - Cadre : Bois résineux - Ame : Pleine coupe-feu - Parement : Plan en MDF prépeint - Chants : Droits - Etanchéité au feu : EI30 selon solution retenue - Poids (format 2040 x 930) : 35 kg - Articulation : Paumelles UNI BCP sur huisserie bois et métallique - Serrure : 1 point NF QC axe à 50

## Dimensions et mises en œuvre standards

Dimensions max	Performance max	Bâti bois		Huisserie bois		Bâti métal		Huisserie métal			
		Scellé	Scellée	Tunnel	Plaques de plâtre	Scellé	Réno	Scellée	Banchée	Tunnel	Plaques de plâtre
2940x1230	EI30	PB-170	PB-170	PB-170	PB-170	PB-171	PB-171	PB-171	PB-171	PB-171	PB-171

## Variantes & options

**Finitions du vantail** - Stratifié - Placage bois essence fine collée en sur-épaisseur du parement - Laquage blanc (chant peint)

**Huisserie** - Résineux prépeint - Bois dur qualité à vernir - Huisserie métallique en acier galvanisé prépeint - Juxtaposition possible (illimité)

**Vantail** - Cadre bois dur qualité à peindre - Cadre bois dur qualité à vernir - Etanchéité au feu EI30 : standard, U, DCF ou FC

**Imposte** - Démontable avec feuillure porte imposte et verrous - Hauteur mini 200 mm

**Articulations\*** - Paumelles inox UNI ou de 140 - Charnières invisibles réglables en 3D



## Oculus\*

Vitrage E 30 ou EI 30 posé avec parcloses bois ou acier extra plate	
Formats standards	<ul style="list-style-type: none"> <li>• Parcloses bois : D 300, D 400, 400x300, 800x200 ou 1200x400</li> <li>• Parcloses acier : D 279, D 432, 432x279</li> </ul>
Formats Maxi hors standard	<ul style="list-style-type: none"> <li>• Parcloses bois : 1200x500, triangulaire 600x400, circulaire ou demi-lune D 400</li> <li>• Parcloses acier : 1194x229</li> </ul>
Nombre maxi	<ul style="list-style-type: none"> <li>• Parcloses bois : 4 par vantail</li> <li>• Parcloses acier : 4 par vantail</li> </ul>
Position	<ul style="list-style-type: none"> <li>• distance mini bord du vantail ou entre oculi précisée en annexe</li> </ul>

**Accessoires\*** - Protection de porte PVC ou tôle acier d'épaisseur 10/10ème mm - Profil de compensation pour huisserie bois, hauteur utile 51mm (plinthe filante)

\* Références homologuées par Keyor et modifications induites dans les fiches correspondantes en ANNEXE

## Dimensions et performances maximales détaillées par mise en œuvre

Performance	Imposte	Bâti bois	Huisserie bois				Bâti métal		Huisserie métal					
		Scellé	Scellée	Tunnel	Plaques de plâtre	DCF (5)	Réno	Scellé	Scellée	Banchée	Tunnel	Plaques de plâtre	DCF (5)	
		PB-170	PB-170	PB-170	PB-170	PB-170	PB-171	PB-171	PB-171	PB-171	PB-171	PB-171	PB-171	
 1V	EI30	-	{330/2940}x{330/1230}				{330/2576}x{330/1185}, 2.8m <sup>2</sup> maxi (Ex : 2576x1087 ou 2363x1185)	{330x2233}x{330/1017}	{330x2346}x{330/1070}, 2.3m <sup>2</sup> maxi (Ex : 2346x980 ou 2150x1070)					{330x2240}x{330/1030}
 1V	EI30	900 (1)	{330/2940}x{330/1230}				{330/2576}x{330/1185}, 2.8m <sup>2</sup> maxi (Ex : 2576x1087 ou 2363x1185)	{330x2233}x{330/1017}	{330x2346}x{330/1070}, 2.3m <sup>2</sup> maxi (Ex : 2346x980 ou 2150x1070)					{330x2240}x{330/1030}

(1): Imposte incluse dans la hauteur maxi (5) : Doublage de 70 mm mini colle comprise, limité à 170 mm pour huisserie métallique